



# TUTTI I PASSI DELL'INDUSTRIA CALZATURIERA ITALIANA

Infografica 2021

ASSOCALZATURIFICI

A cura del Centro Studi di Confindustria Moda, Giugno 2022

**Every step of the Italian footwear industry**

## L'INDUSTRIA CALZATURIERA ITALIANA 2020/2021

### *The Italian footwear industry 2020/2021*

|  |                | 2020     | 2021      |
|--|----------------|----------|-----------|
| AZIENDE                                    |                | 4.152    | 3.981     |
| <i>Companies</i>                           |                |          |           |
| ADDETTI                                    |                | 71.882   | 70.586    |
| <i>Employees</i>                           |                |          |           |
| PRODUZIONE                                 | paia (milioni) | 130,7    | 148,8     |
| <i>Production</i>                          | euro (milioni) | 6.081,02 | 7.119,55  |
| EXPORT                                     | paia (milioni) | 165,2    | 192,6     |
|  | euro (milioni) | 8.738,60 | 10.280,85 |
| IMPORT                                     | paia (milioni) | 271,1    | 295,1     |
|  | euro (milioni) | 4.492,07 | 5.132,76  |
| SALDO COMMERCIALE                          |                |          |           |
| <i>Trade balance</i>                       | euro (milioni) | 4.246,52 | 5.148,09  |
| PRODUZIONE PER L'INTERNO                   | paia (milioni) | 18,7     | 21,1      |
| <i>Production for domestic consumption</i> | euro (milioni) | 767,26   | 885,09    |
| CONSUMI INTERNI                            | paia (milioni) | 142,7    | 162,3     |
| <i>Domestic consumption</i>                | euro (milioni) | 2.538,79 | 2.976,37  |
| EXPORT/PRODUZIONE %                        | quantità       | 85,7     | 85,8      |
| <i>Exports/Production %</i>                | valore         | 87,4     | 87,6      |
| IMPORT/CONSUMI %                           | quantità       | 86,9     | 87,0      |
| <i>Imports/Consumption %</i>               | valore         | 69,8     | 70,3      |

Fonte: ISTAT, SITA RICERCA. Stime: Confindustria Moda per Assocalzaturifici / Source: ISTAT, SITA RICERCA. Confindustria Moda estimates for Assocalzaturifici.

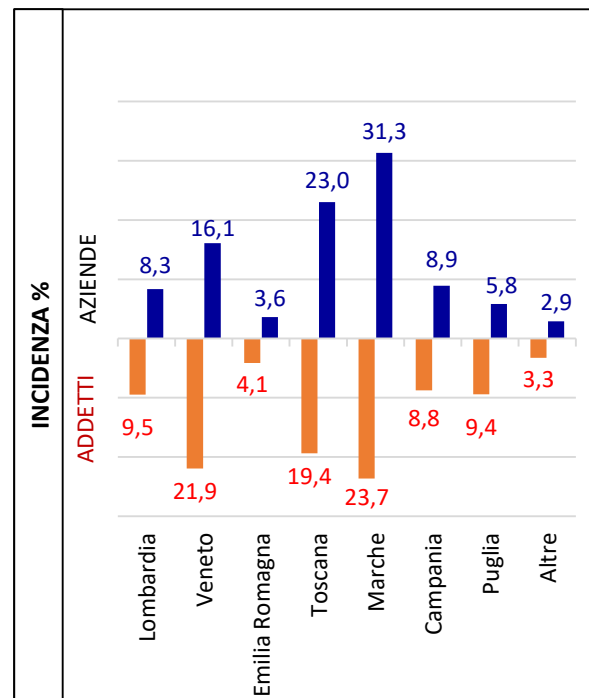
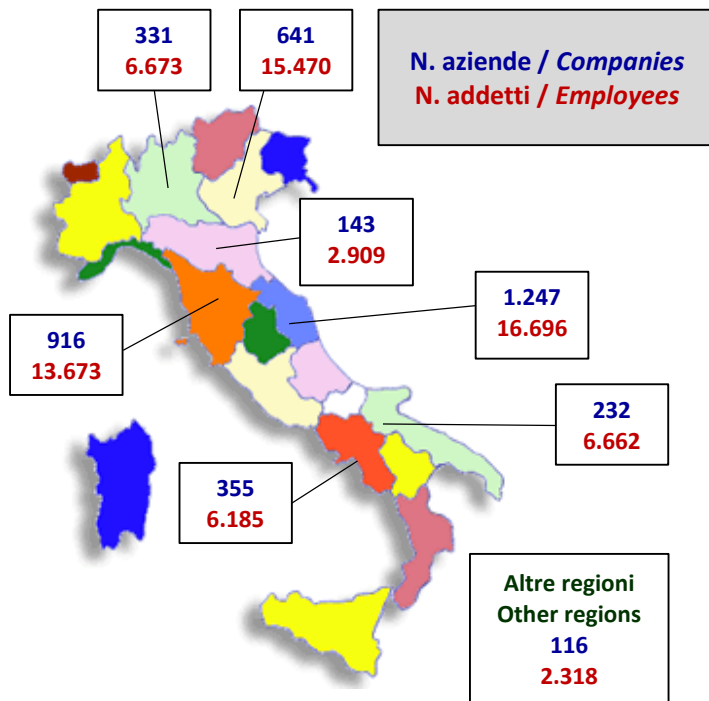
Tutti i diritti di autore sono riservati. Proprietà esclusiva di Confindustria Moda.

Vietata la riproduzione e la divulgazione dei contenuti senza autorizzazione scritta di quest'ultima.

Tutti i passi dell'industria calzaturiera italiana - Infografica 2021

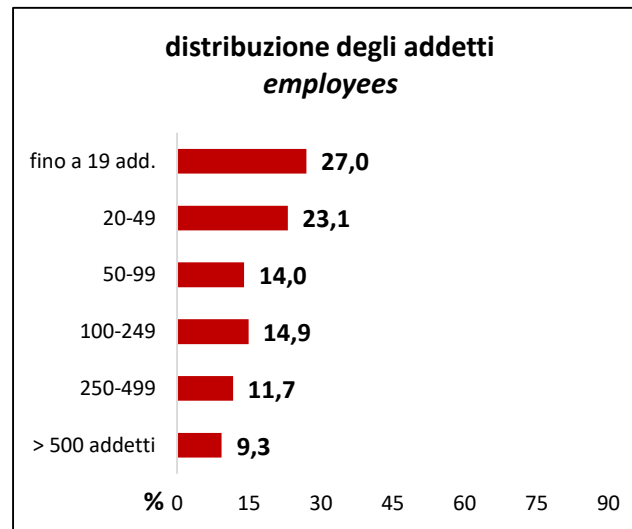
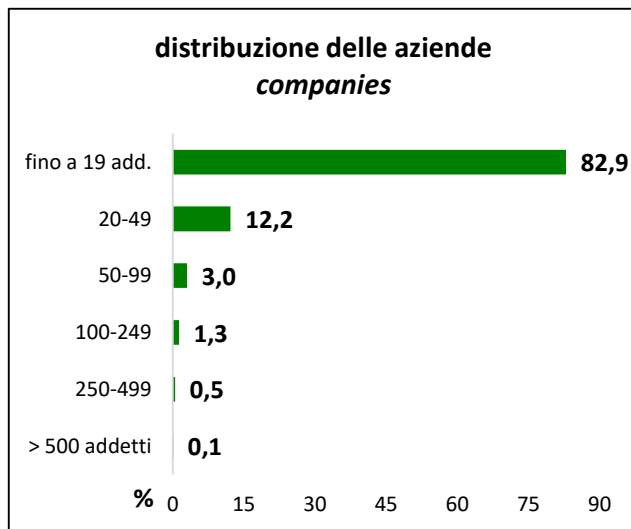
## Le regioni calzaturiere 2021

### Footwear producing regions 2021



Fonte: stime Confindustria Moda per Assocalzaturifici / Source: Confindustria Moda estimates for Assocalzaturifici

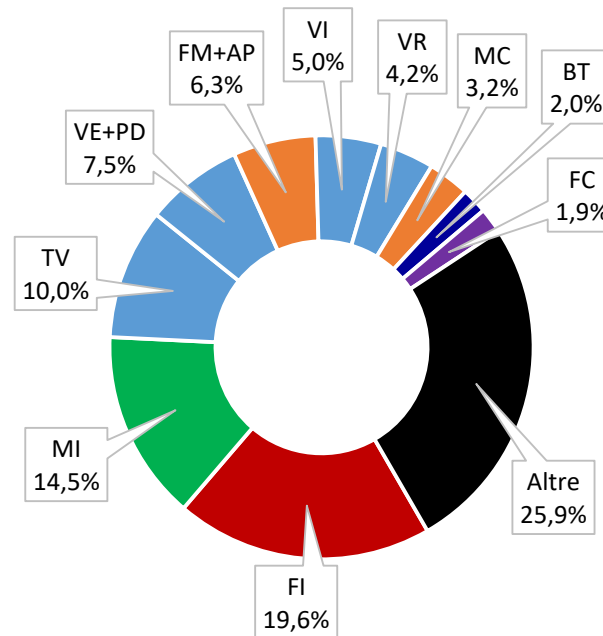
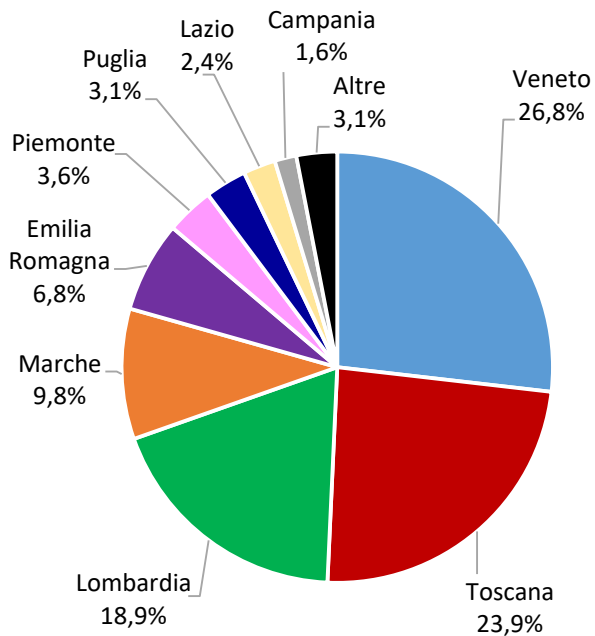
**% aziende ed addetti per classi di dimensione aziendale 2021**  
**% of companies and employees by company size class 2021**



Codici Ateco 15.20.0 e 15.20.1, al netto delle aziende con 0 addetti

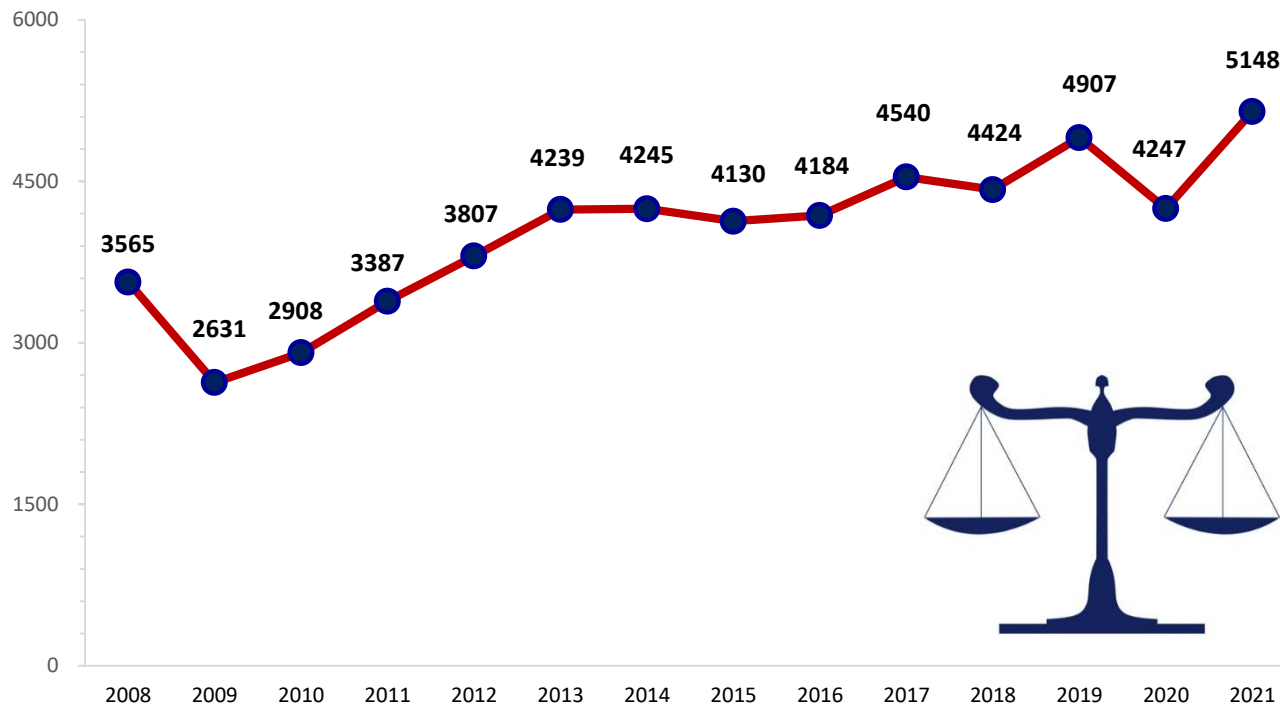
Fonte: elaborazioni e stime Confindustria Moda su dati Unioncamere / Source: Unioncamere data processed by Confindustria Moda

**Italia: export per regione e provincia in % (valore) Anno 2021**  
**Exports in value terms by region and district (%) 2021**



Fonte: / Source: ISTAT (gruppo CB15.2 "Fabbricazione di calzature" Ateco2007)\_giugno 2022

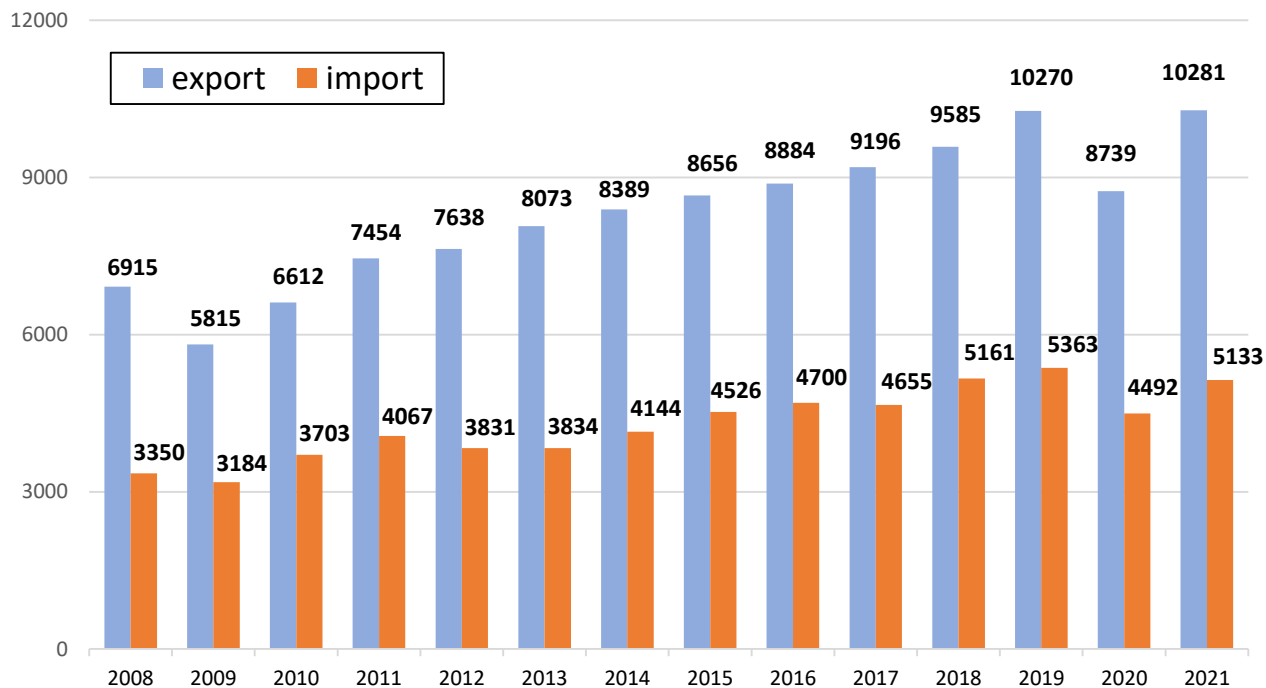
**Saldo commerciale in valore Anni 2008-2021 (milioni di euro)**  
*Trade balance - value 2008-2021 (million euros)*



Fonte: elaborazioni Confindustria Moda su dati ISTAT / Source: ISTAT data processed by Confindustria Moda

## Esportazioni ed importazioni Anni 2008-2021 (milioni di euro)

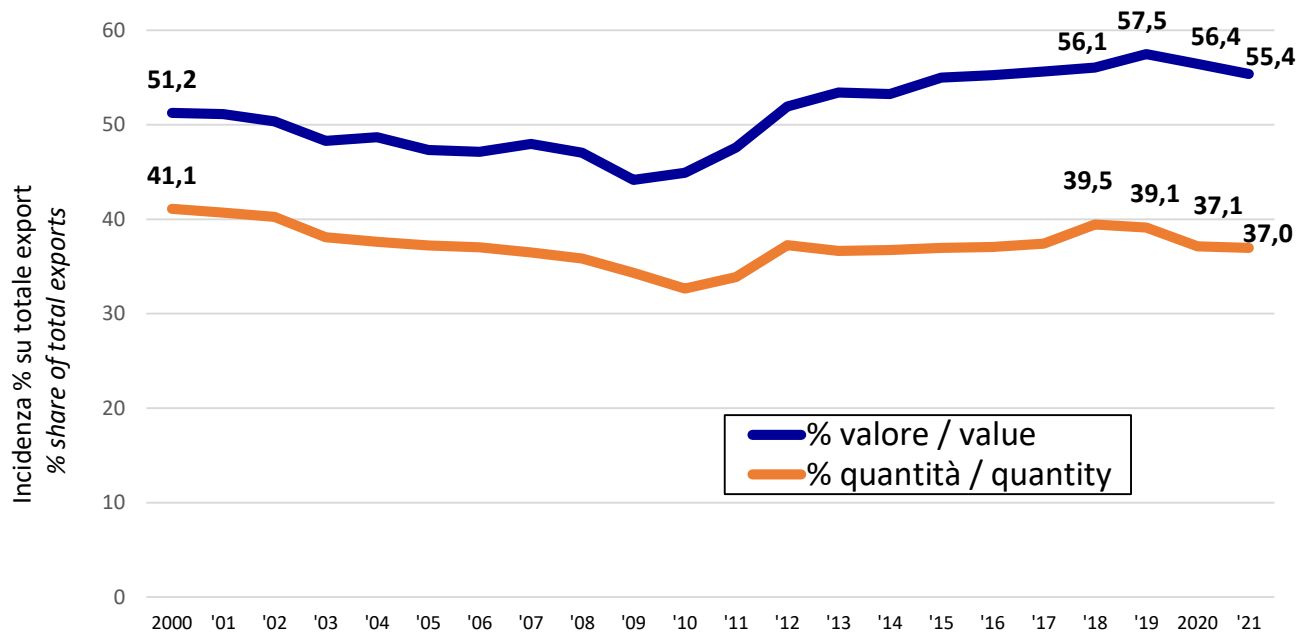
### Exports - Imports (million euros) 2008-2021



Fonte: elaborazioni Confindustria Moda su dati ISTAT / Source: ISTAT data processed by Confindustria Moda

**% Export verso extra-UE27 su Totale export (valore e quantità), anni 2000-2021**

*Evolution of exports outside the EU27 as % share of total exports (2000-2021)*

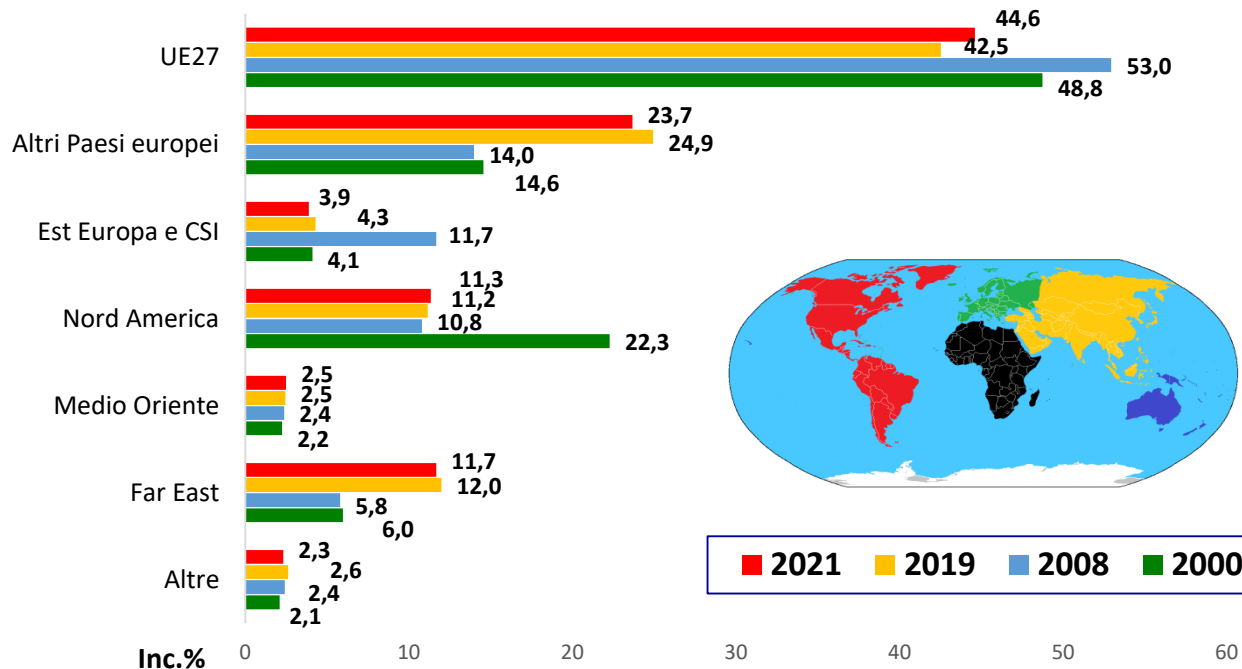


L'Unione Europea è considerata a 27 Paesi, nell'attuale composizione (quindi con l'esclusione del Regno Unito) / EU27 post Brexit

Fonte: elaborazioni Confindustria Moda su dati ISTAT / Source: ISTAT data processed by Confindustria Moda

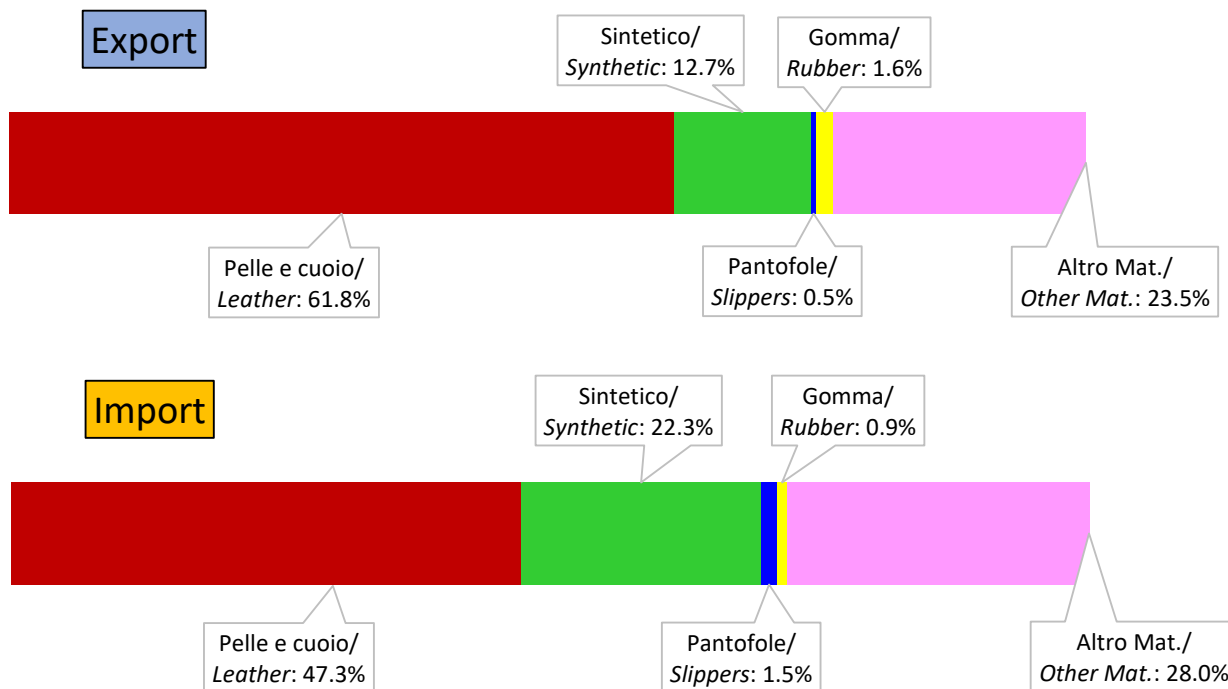


**Export valore per aree geografiche (% su totale): raffronto Anni 2000-2008-2019-2021**  
*Exports: breakdown by geographical area (2000, 2008, 2019 and 2021)*



Fonte: elaborazioni Confindustria Moda su dati ISTAT / Source: ISTAT data processed by Confindustria Moda

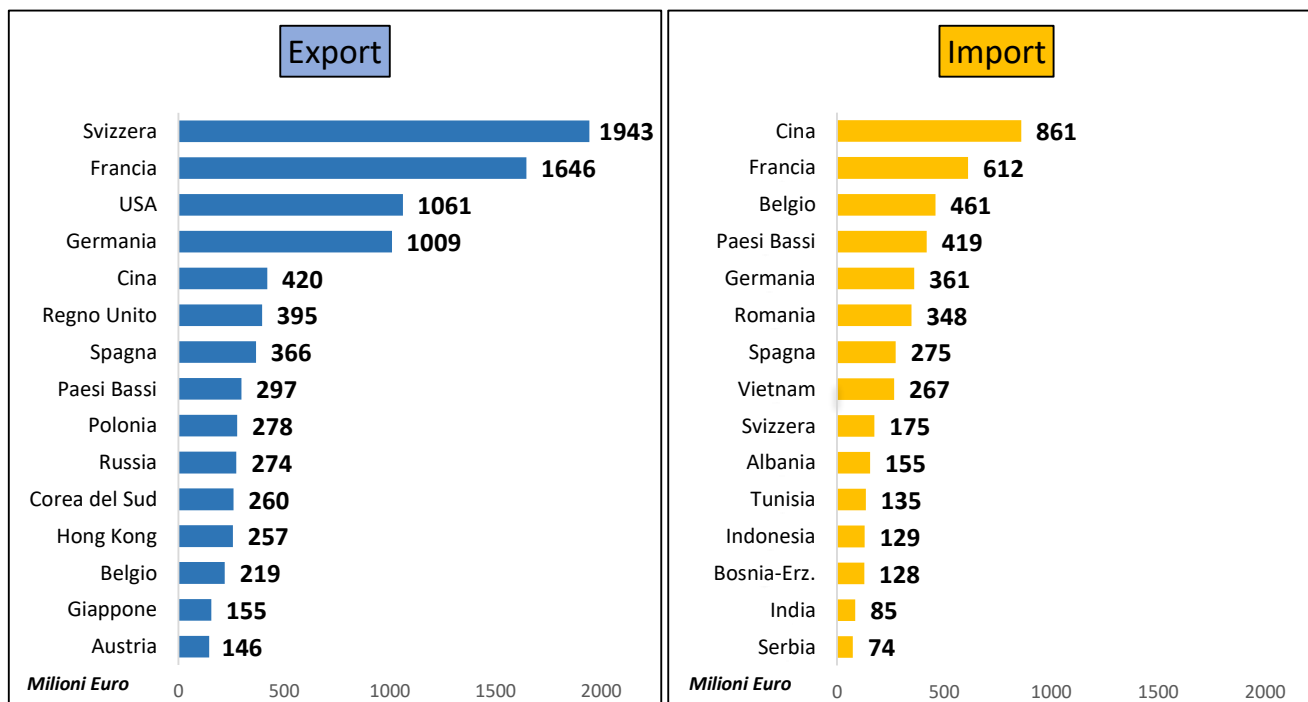
## Esportazioni ed importazioni per materiale di tomaio Anno 2021 (% su totale valore) *Exports-Imports in value terms 2021 by upper material (%)*



Fonte: elaborazioni Confindustria Moda su dati ISTAT / Source: ISTAT data processed by Confindustria Moda

## Interscambio italiano Anno 2021: top15 Paesi di destinazione e origine, in valore (milioni di euro)

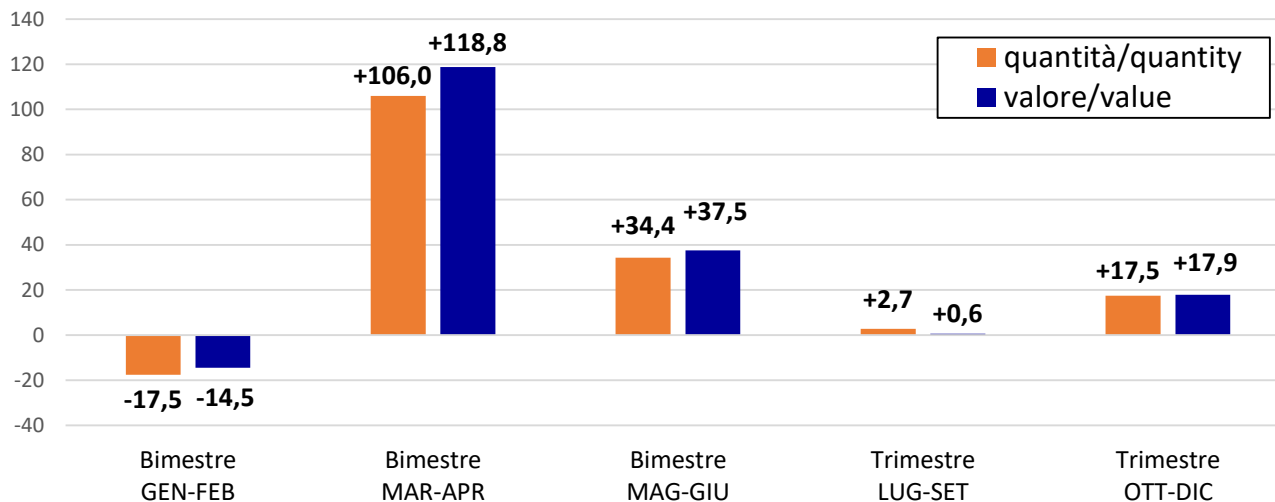
### *Leading export and import trading partners 2021 (million euros)*



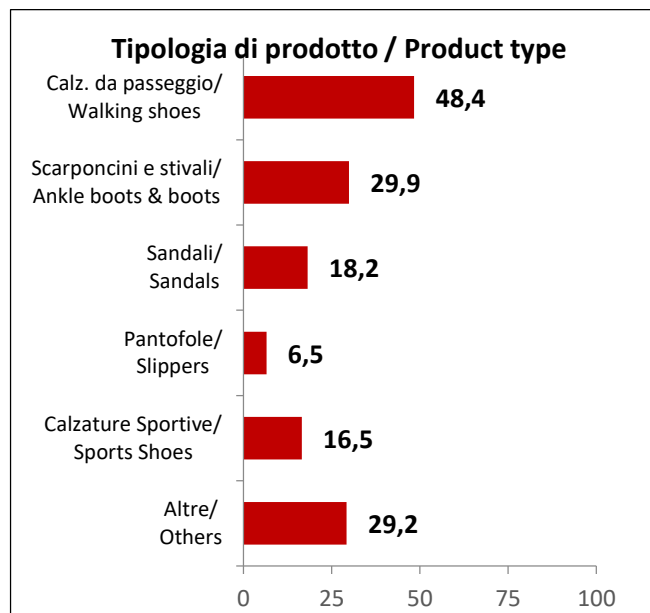
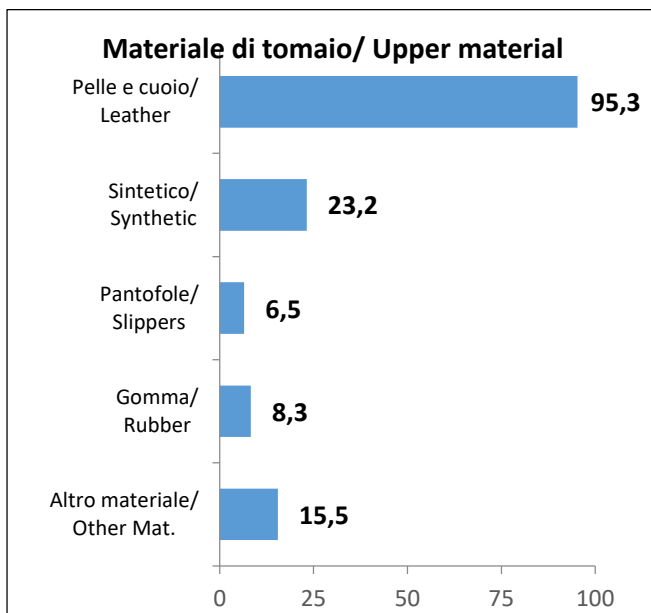
Fonte: elaborazioni Confindustria Moda su dati ISTAT / Source: ISTAT data processed by Confindustria Moda

**Il recupero dell'export italiano nel 2021 dopo l'emergenza Covid-19. Analisi per periodo.**  
*The recovery of Italian exports in 2021 after the Covid-19 emergency. Analysis by period.*

**Export 2021 per periodo: variazioni tendenziali sul 2020**  
*Year-on-year % var. on 2020*

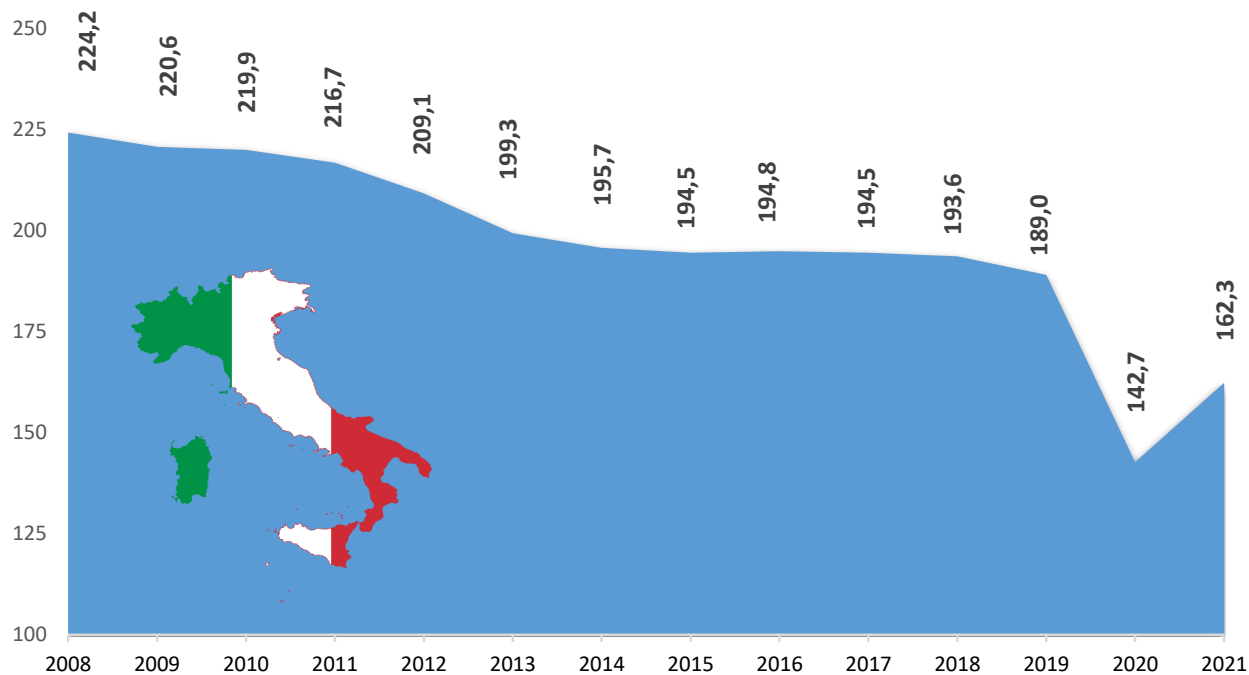


Fonte: elaborazioni Confindustria Moda su dati ISTAT / Source: ISTAT data processed by Confindustria Moda

**Produzione di calzature 2021 per materiale di tomaio e tipologia di prodotto (milioni di paia)***Footwear production 2021 by upper material and product type (millions of pairs)***TOTALE PRODUZIONE ANNO 2021: 148,8 MILIONI DI PAIA**

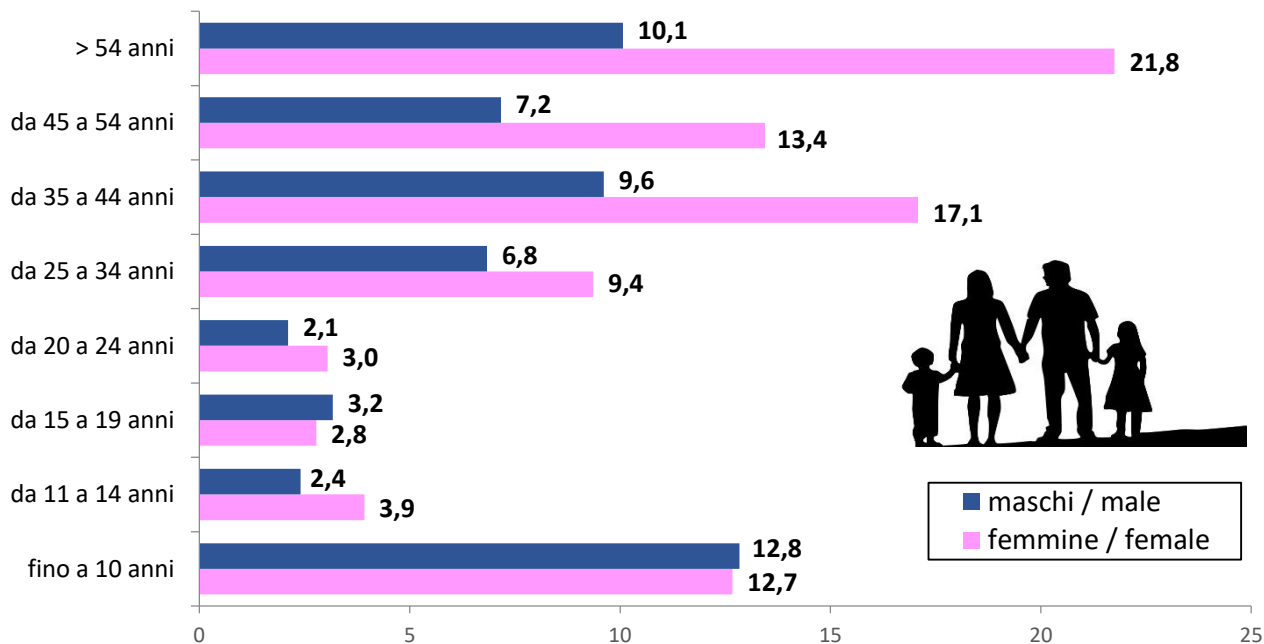
Fonte: stime Confindustria Moda per Assocalzaturifici / Source: Confindustria Moda estimates for Assocalzaturifici

**Consumi interni di calzature dal 2008 al 2021 (milioni di paia)**  
**Domestic consumption 2008-2021 (millions of pairs)**



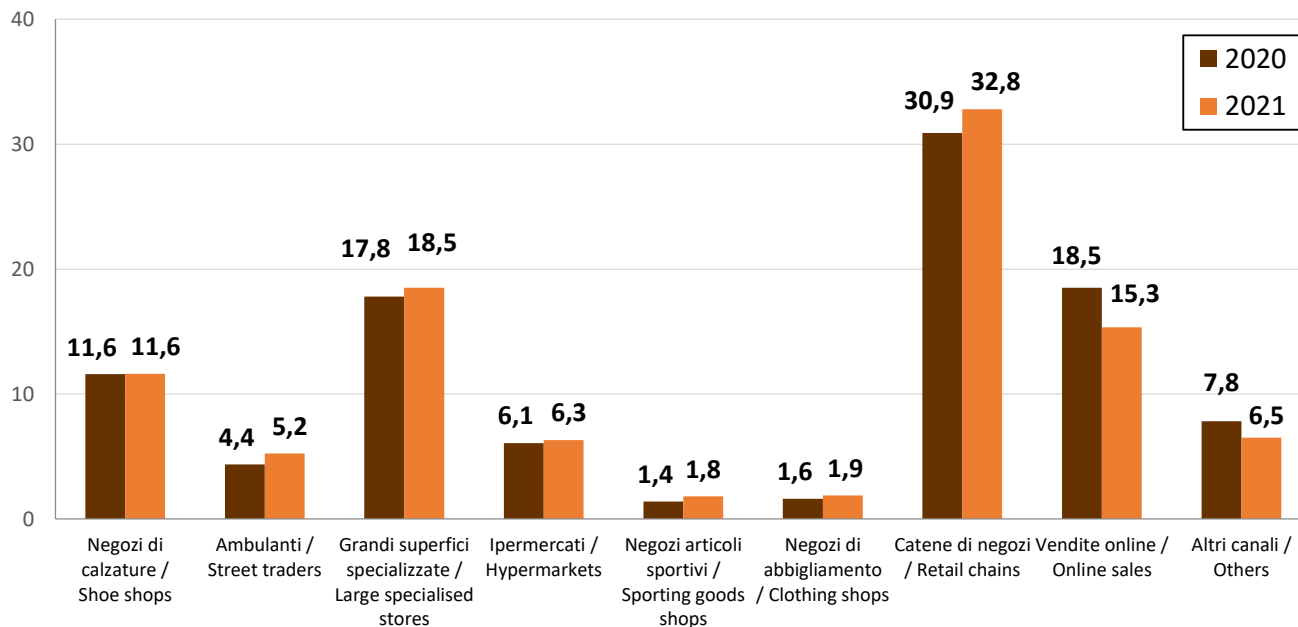
Fonte: stime Confindustria Moda per Assocalzaturifici / Source: Confindustria Moda estimates for Assocalzaturifici

**Consumi delle famiglie italiane 2021 per età dei consumatori (milioni di paia)**  
*Italian household purchases by consumer age (millions of pairs) for 2021*



Fonte / Source: SITA RICERCA

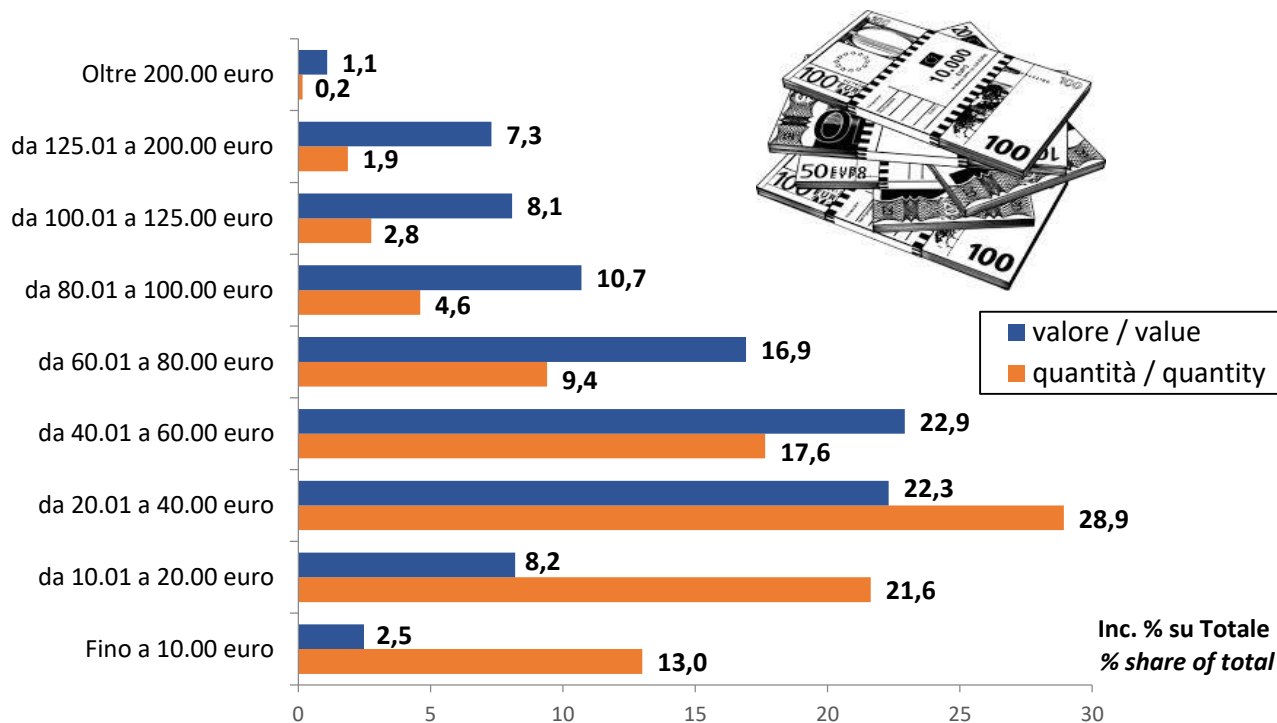
**Consumi delle famiglie italiane: canali di vendita 2020-2021 (% su totale quantità)**  
*Italian household purchases: sales channels for 2020 & 2021 (% qty)*



Fonte / Source: SITA RICERCA



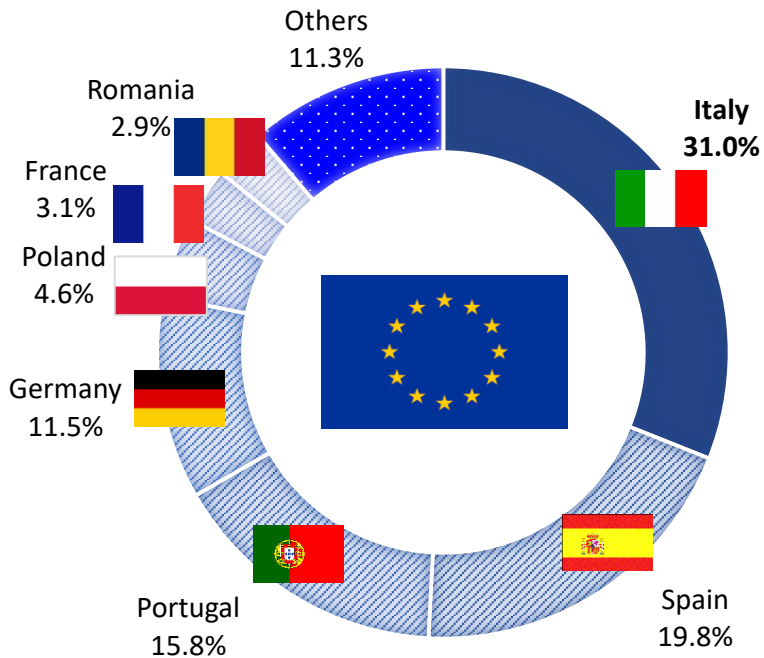
**Consumi delle famiglie italiane 2021 per fascia di prezzo al dettaglio (% sul Totale)**  
*Italian household purchases 2021 by retail price range (%)*



Fonte / Source: SITA RICERCA

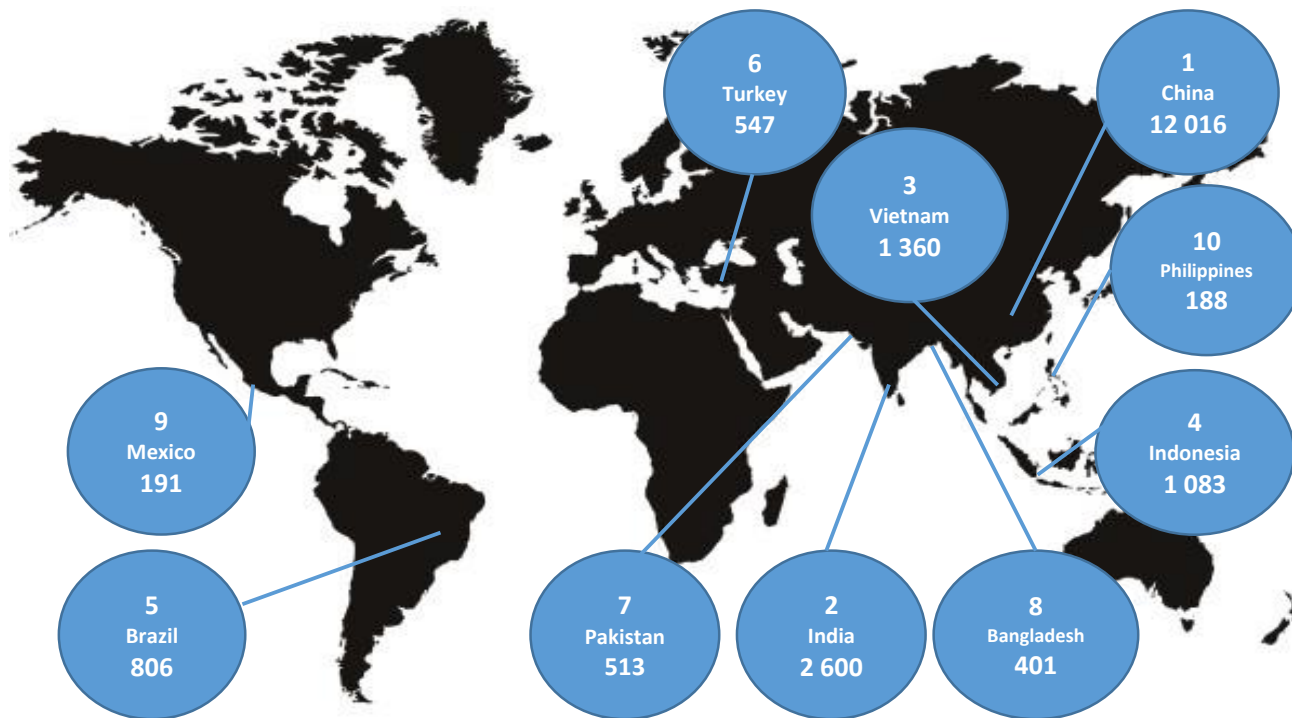
**Produzione della UE27 per Paese in volume, anno 2021 (%)**

***EU27 footwear production by country in volume, 2021 (%)***



Fonte / Source: APICCAPS-World Footwear Yearbook 2022 ([www.worldfootwear.com](http://www.worldfootwear.com))

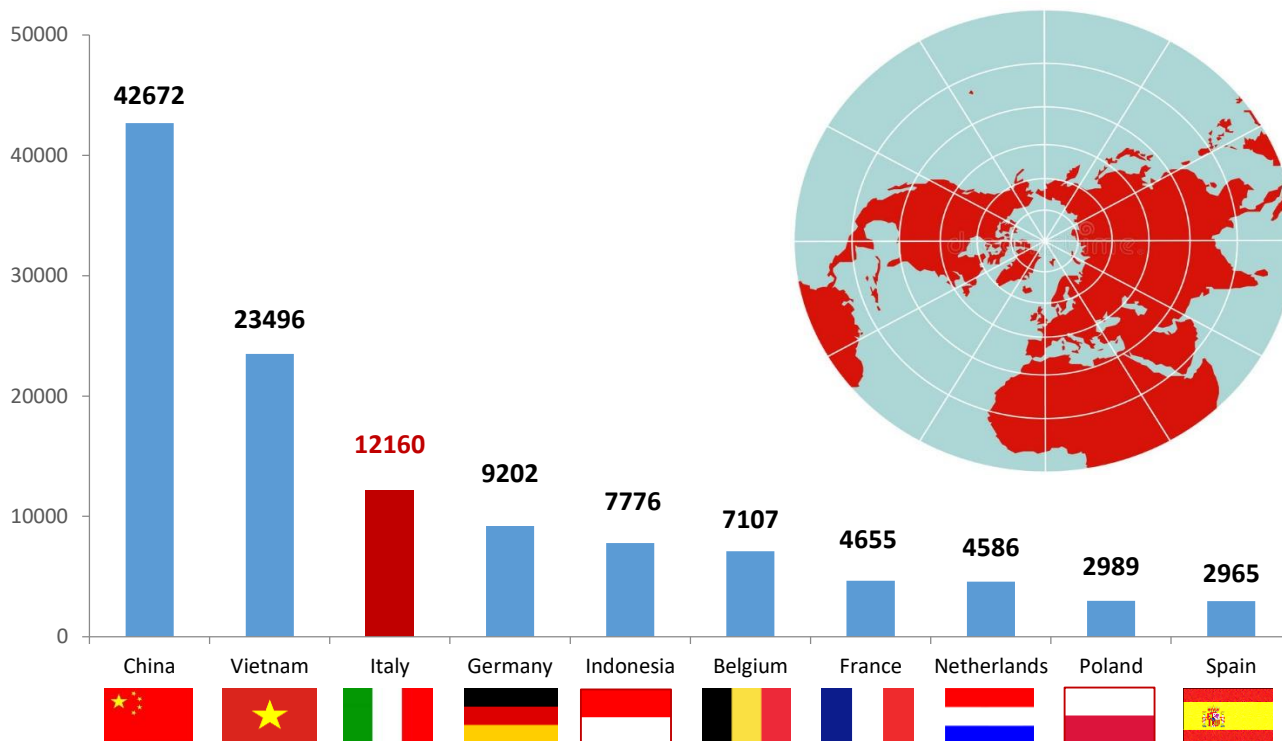
**Primi 10 produttori mondiali di calzature Anno 2021 (milioni di paia)**  
*Top10 footwear producers (millions of pairs) 2021*



Fonte / Source: APICCAPS-World Footwear Yearbook 2022 ([www.worldfootwear.com](http://www.worldfootwear.com))

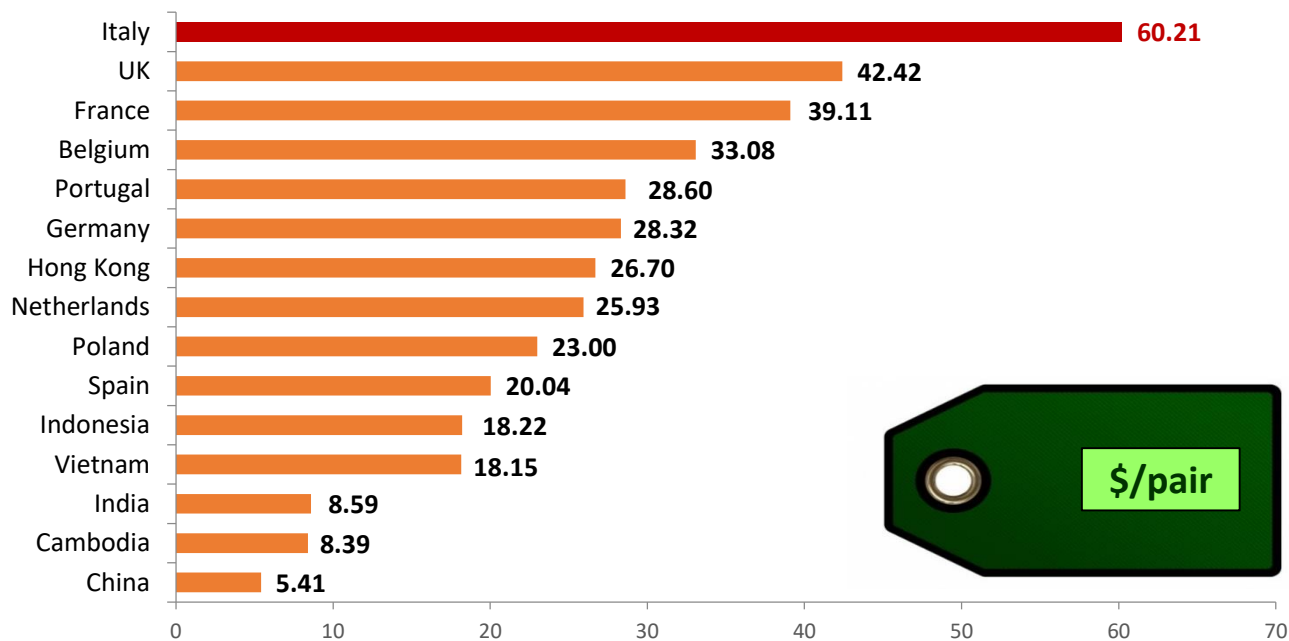
**ITALY: 13th place (149 million pairs)**

**Principali Paesi esportatori mondiali Anno 2021 - milioni US\$**  
*Main footwear exporting countries worldwide Year 2021 - million USD*



Fonte / Source: APICCAPS-World Footwear Yearbook 2022 ([www.worldfootwear.com](http://www.worldfootwear.com))

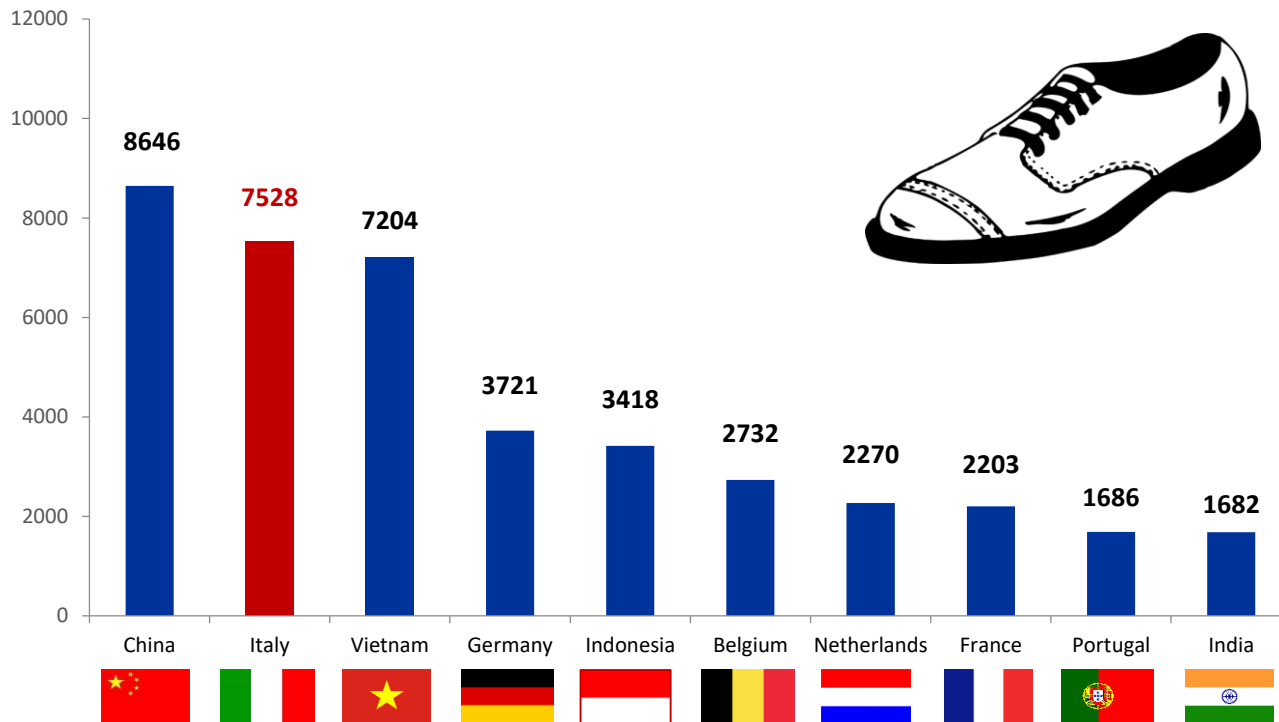
**Prezzo medio dell'export dei top15 esportatori mondiali Anno 2021 - US\$**  
***Average export price among top15 exporters 2021 - USD***



Fonte: APICCAPS-World Footwear Yearbook 2022 ([www.worldfootwear.com](http://www.worldfootwear.com)); elaborazioni Confindustria Moda per Assocalzaturifici

**Primi 10 esportatori mondiali Anno 2021 calzature in pelle (HS6403) milioni US\$**

***Top10 exporters of leather footwear (HS6403) Year 2021 - million USD***



Fonte / Source: APICCAPS-World Footwear Yearbook 2022 ([www.worldfootwear.com](http://www.worldfootwear.com))